

超音波ガイド下 神経ブロック穿刺 皮膚モデル

「US-Sensist」シリーズ

超音波画像をリアルタイムに観察しながらの神経ブロック穿刺トレーニングが可能です

- モデル内に穿刺された針と神経の超音波画像が明瞭に確認できます
- エコーゼリーは必要ないため、塗ったり拭き取ったりする手間がかかりません
- 人体のような適度な弾力性を有しています



【共同研究】

東北大学クリニカル・スキルスラボ
青森県産業技術センター



【製品紹介動画】

<https://www.youtube.com/watch?v=-QbjeFnu6t4>




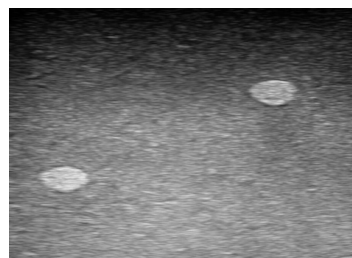
エコー下穿刺皮膚モデル「US-Sensist」シリーズ

超音波ガイド下神経ブロック穿刺トレーニングモデル





【共同研究】

東北大学クリニカル・スキルスラボ
青森県産業技術センター



- ・超音波ガイド下神経ブロック穿刺トレーニング用の皮膚モデルです。
- ・深さの異なる2本の疑似的な神経が組み込まれています。
- ・湾曲した形状をしているので人体と似たようなプローブ操作感覚が得られます。
- ・超音波画像で、穿刺された針と神経の状態が明瞭に確認できます。
- ・エコーゼリーが不要なので、塗ったり拭き取ったりの面倒な作業は不要です。
- ・平行移動・傾斜・回転といったプローブ操作によって、針と神経がどのように描出されるか理解することができます。



【US-Sensist】シリーズ

品名	商品コード	入り数
超音波ガイド下 神経ブロック穿刺 トレーニングモデル	AKS-AS2	1個（保管容器付き）

（特許出願中）

【製造元】



株式会社アピール 営業課

〒036-0162 青森県平川市館山上亀岡26

TEL : 0172-44-3458

FAX : 0172-44-8297

URL : <https://appeal-net.co.jp>